

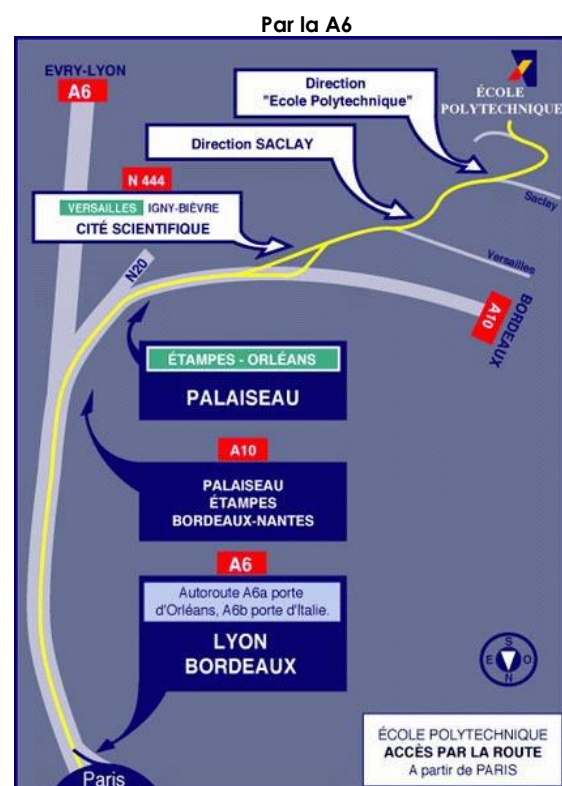
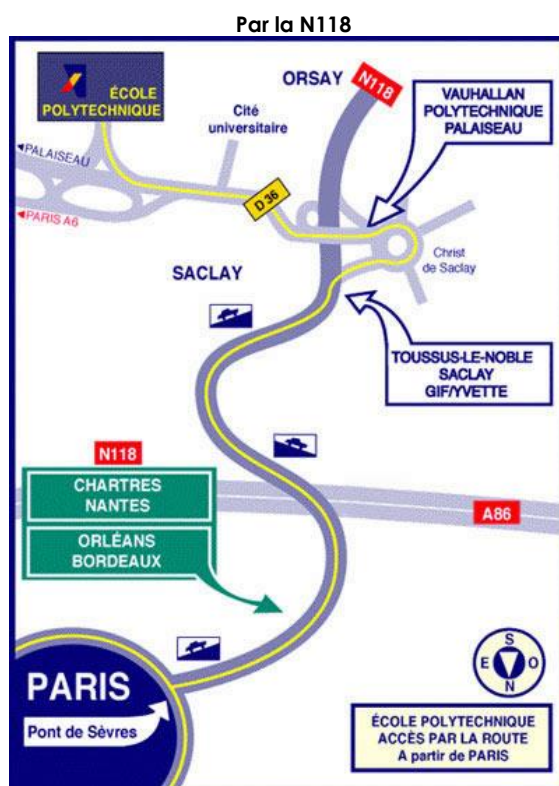
Instructions pour venir à la Direction Entrepreneuriat & Innovation de l'Ecole Polytechnique

Pour vous rendre à l'École, plusieurs solutions s'offrent à vous :

1/ En voiture

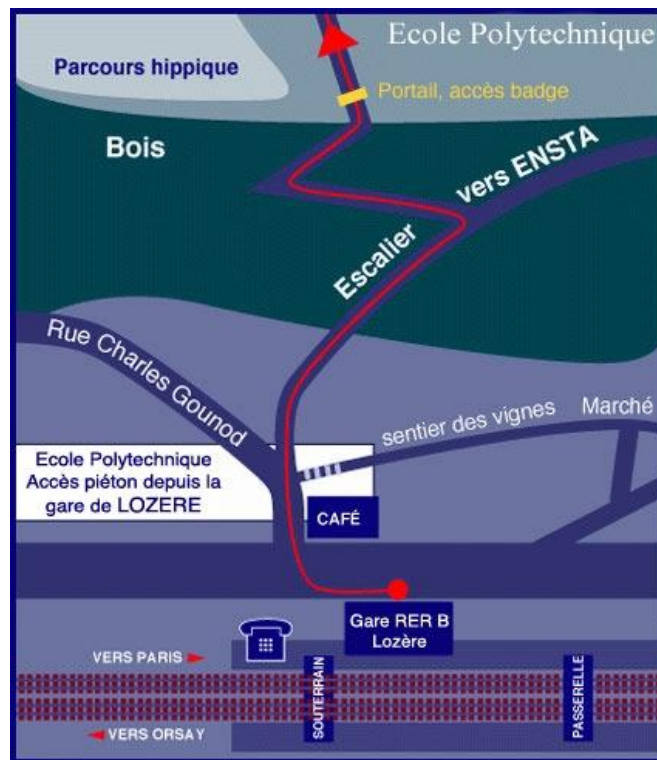
Venir par la nationale N118 ou l'autoroute A6 et suivre les indications figurants sur les plans ci-dessous. Gareez-vous sur le Parking Visiteur (en jaune sur le plan en fin de document).

Coordonnées GPS: 48.713389, 2.212795



2/ Par le RER B :

Prendre le RER B et descendre à la station **Lozère**, puis suivre le panneau Ecole polytechnique et monter les marches (très nombreuses et glissantes en hiver).



Ou descendre à la station **Massy/Palaiseau** ; en sortant de la gare à droite prendre le bus "Transessonne" (ligne 91.06) et s'arrêter à l'arrêt **Lozère**.

3/ Par le RER C :

Prendre le RER C et descendre à la station **Massy/Palaiseau** ; en sortant de la gare à droite prendre le bus "Transessonne" (ligne 91.06) et s'arrêter à l'arrêt **Lozère**.

Une fois sur le campus,

Selon l'accès emprunté pour venir, suivez le plan en fin document pour traverser le campus et venir jusqu'au bâtiment de la Direction Entrepreneuriat et Innovation (DEI) (en Rouge sur ce plan).

Vous êtes arrivé(e).

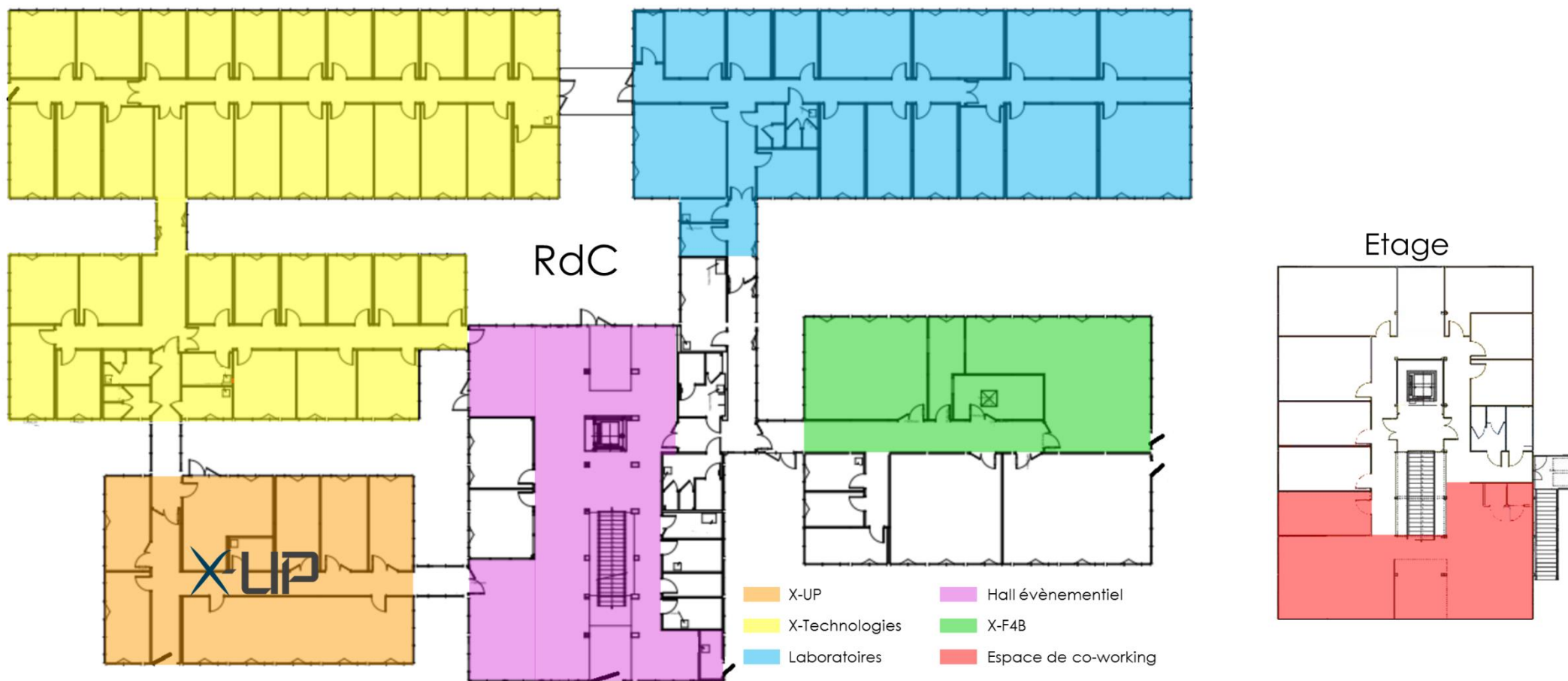


Vous orienter dans le bâtiment,

Notre bâtiment, baptisé « La Fibre Entrepreneur – Drahi-X Novation Center », accueille divers espaces :

- Hall évènementiel
- X-Up, l'accélérateur de startups de l'X,
- X-Technologies, la pépinière d'entreprise de l'X,
- X-F4B, l'espace de prototypage de la DEI,
- Espace de Co-working,
- Des laboratoires de recherche.

Voici un plan pour vous guider.

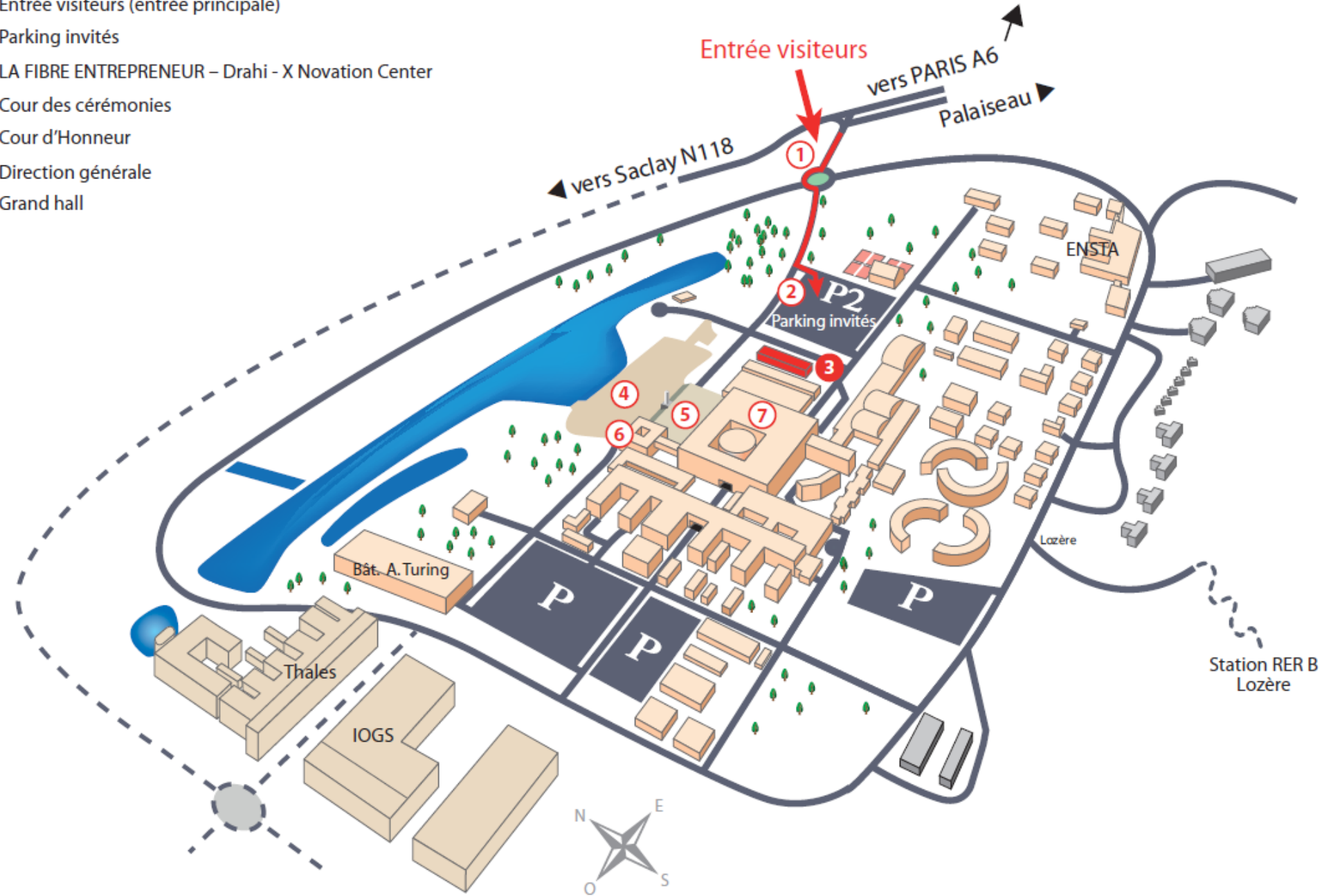


- ① Entrée visiteurs (entrée principale)
- ② Parking invités
- ③ LA FIBRE ENTREPRENEUR – Drahi - X Novation Center
- ④ Cour des cérémonies
- ⑤ Cour d'Honneur
- ⑥ Direction générale
- ⑦ Grand hall

Entrée visiteurs

vers PARIS A6
Palaiseau

vers Saclay N118



Station RER B
Lozère